


Cuilapa Santa Rosa 05, de noviembre de 2018

Licenciado
Edgar Dagoberto Búcaro Pérez
Director General de las Artes
Ministerio de Cultura y Deportes
Presente



Licenciado Búcaro:

De la manera más atenta me dirijo a usted con el propósito de presentarle el informe de actividades conforme a lo estipulado en el contrato Administrativo No.2158-2018 y Resolución Número VC-DGA-077-2018 por Servicios Técnicos correspondiente al Cuarto Producto e Informe.

ACTIVIDADES REALIZADAS EN EL MES DE OCTUBRE DE 2018

1. El Claroscuro

- A. Planificación de las capacitaciones del curso de Dibujo y Pintura del mes de octubre correspondiente a los siguientes temas: El claroscuro; Principales exponentes de la técnica, Tipos de materiales con que se puede practicar.
- B. Los temas son distribuidos según cronograma del mes de octubre del año en curso, en horario de 14:00 a 18:00 horas.
- C. Se impartieron las capacitaciones Dibujo y Pinturas a 22 estudiantes haciendo uso de recursos didácticos; Hojas de 120 gramos tamaño oficio, Lápiz HB, Tableros, Reglas, Papel Manila, Masking Tape.

D. Elaborar los informes mensuales que les soliciten por parte de las autoridades superiores.

2. Zona de Penumbra

A. Planificación de las capacitaciones del curso de Dibujo y Pintura del mes de octubre correspondiente a los siguientes temas: Zona de penumbra; Ejercitación de la escala tonal, aplicación de la escala en el dibujo.

B. Los temas son distribuidos según cronograma del mes de octubre del año en curso, en horario de 14:00 a 18:00 horas.

C. Se impartieron las capacitaciones Dibujo y Pinturas a 22 estudiantes haciendo uso de recursos didácticos; Hojas de 120 gramos tamaño oficio, Lápiz HB, Tableros, Reglas, Papel Manila, Masking Tape.

D. Elaborar los informes mensuales que les soliciten por parte de las autoridades superiores.

3. Zona de Proyección

A. Planificación de las capacitaciones del curso de Dibujo y Pintura del mes de octubre correspondiente a los siguientes temas: Zona de Proyección; Identificación de imágenes con zona de proyección.

B. Los temas son distribuidos según cronograma del mes de octubre del año en curso, en horario de 14:00 a 18:00 horas.

C. Se impartieron las capacitaciones Dibujo y Pinturas a 22 estudiantes haciendo uso de recursos didácticos; Hojas de 120 gramos tamaño oficio, Lápiz HB, Tableros, Reglas, Papel Manila, Masking Tape.

D. Elaborar los informes mensuales que les soliciten por parte de las autoridades superiores.

4. Zona de luz Directa

A. Planificación de las capacitaciones del curso de Dibujo y Pintura del mes de octubre correspondiente a los siguientes temas: Características de la zona de Luz Directa, experimentación de la zona de luz directa.

B. Los temas son distribuidos según cronograma del mes de octubre del año en curso, en horario de 14:00 a 18:00 horas.

C. Se impartieron las capacitaciones Dibujo y Pinturas a 22 estudiantes haciendo uso de recursos didácticos; Hojas de 120 gramos tamaño oficio, Lápiz HB, Tableros, Reglas, Papel Manila, Masking Tape.

D. Elaborar los informes mensuales que les soliciten por parte de las autoridades superiores.

5. Zona de Reflejo

A. Planificación de las capacitaciones del curso de Dibujo y Pintura del mes de octubre correspondiente a los siguientes temas: Características de la zona de Reflejo; Aplicación de zona de reflejo en el dibujo.

B. Los temas son distribuidos según cronograma del mes de octubre del año en curso, en horario de 14:00 a 18:00 horas.

C. Se impartieron las capacitaciones Dibujo y Pinturas a 22 estudiantes haciendo uso de recursos didácticos; Hojas de 120 gramos tamaño oficio, Lápiz HB, Tableros, Reglas, Papel Manila, Masking Tape.

D. Elaborar los informes mensuales que les soliciten por parte de las autoridades superiores.

6. Zona de Sombra

A. Planificación de las capacitaciones del curso de Dibujo y Pintura del mes de octubre correspondiente a los siguientes temas: Principales características de la zona de Sombra; Identificación de imágenes con zonas de sombra, Aplicación de zona de sombra en el dibujo.

B. Los temas son distribuidos según cronograma del mes de octubre del año en curso, en horario de 14:00 a 18:00 horas.

C. Se impartieron las capacitaciones Dibujo y Pinturas a 22 estudiantes haciendo uso de recursos didácticos; Hojas de 120 gramos tamaño oficio, Lápiz HB, Tableros, Reglas, Papel Manila, Masking Tape.

D. Elaborar los informes mensuales que les soliciten por parte de las autoridades superiores.

RESULTADOS OBTENIDOS EN EL MES DE OCTUBRE DE 2018

1. El Claroscuro

- Los alumnos identificaron las características de la técnica del claroscuro en el dibujo.
- Los alumnos practicaron la técnica del claroscuro en cada ejercicio realizado en clase.

2. Zona de Penumbra

- Los alumnos aplicaron adecuadamente la técnica de la zona de penumbra en la realización de sus dibujos.
- Los alumnos manifestaron habilidades para identificar la zona de penumbra en el dibujo.

3. Zona de Proyección

- Los alumnos realizaron adecuadamente los ejercicios, y proyectaron luz en cada ejercicio.
- Los alumnos practicaron la zona de proyección frontal en cada ejercicio realizado en clase

4. Zona de luz Directa

- Los alumnos manifestaron habilidades en la ejercitación de la escala tonal en la zona de luz directa.
- Los alumnos realizaron correctamente los ejercicios de la técnica de luz directa en una composición.

5. Zona de Reflejo

- Los alumnos aplicaron adecuadamente la técnica de zona de reflejo en sus dibujos.
- Los alumnos crearon adecuadamente dibujos utilizando la zona de reflejo a dibujos que realizaron.


6. Zona de Sombra

- Los alumnos aplicaron adecuadamente zona de sombra a dibujos que realizaron en clase.
- Los alumnos crearon dibujos aplicando correctamente la zona de sombra a sus dibujos.



Heileen Clarisa Soza Ramírez

Vo. Bo.




Licda. Doris Leonor Urrutia de Morales
Directora de Formación Artística
Dirección General de las Artes
-MILUDE-

CICLO ESCOLAR 2018
ACADEMIA COMUNITARIA DE DIBUJO Y PINTURA
CUILAPA, SANTA ROSA

Correspondiente al mes de: Octubre del 2018
 Nombre del capacitador: Heileen Clarisa Soza Ramirez
 Curso: Dibujo y Pintura

Unidad	Competencia	Indicadores de Logro	Contenidos	Actividades	Instrumentos de Evaluación	Recursos
Del mes de octubre	1. Realiza variedad de dibujos a claroscuro utilizando adecuadamente los lápices. 2. Observa y representa por medio del dibujo los tipos de sombras de dibujos expuesto en clase. 3. Realiza dibujos empleando las técnicas indicadas de sombras que sean necesarias.	<ul style="list-style-type: none"> • Identifican las características de la técnica del claroscuro. • Aplican adecuadamente la técnica de la zona de penumbra en la realización de sus dibujos. • Manifiesta habilidades técnicas en la elaboración de sus dibujos utilizando la zona de proyección. • Manifiestan habilidades en la ejercitación de la escala tonal en la zona de luz directa. • Aplican adecuadamente la técnica de zona de reflejo en sus dibujos. • Aplican adecuadamente zona de sombra a dibujos que realizaron en clase. 	1. Claroscuro 2. Zona de Penumbra 3. Zona de Proyección 4. Zona de luz Directa 5. Zona de Reflejo 6. Zona de Sombra	Realización de un dibujo en donde practica los elementos del claroscuro. Ejercitación de degradado en diversas figuras geométricas utilizando zona de penumbra Realización de un dibujo utilizando la zona de proyección. Aplicación de la técnica de zona de luz directa a sus dibujos	Revisión de trabajos elaborados en cada una de las clases. Verificar y Evidenciar la aplicación correcta del proceso de dicha unidad.	Humanos • Estudiantes • Capacitador Materiales • Pizarrón • Lápices • Hojas • Cinta adhesiva


 Heileen Clarisa Soza Ramirez

Juan Gabriel Calel Roquel


CRONOGRAMA DE ACTIVIDADES

Curso: Dibujo y Pintura

Nombre del capacitador: Heileen Clarisa Soza Ramírez

Establecimiento: Academia Comunitaria de Dibujo y Pintura de CuiIapa, Santa Rosa

Mes de Octubre 2018	DIAS EN QUE SE REALIZARON LAS ACTIVIDADES																														
	1	2	3	4	5	8	9	10	11	12	15	16	17	18	19	22	23	24	25	26	29	30	31								
Actividades Realizadas	1	2	3	4	5	8	9	10	11	12	15	16	17	18	19	22	23	24	25	26	29	30	31								
El Claroscuro	X	X	X	X																											
Zona de Penumbra					X	X	X	X																							
Zona de Proyección								X			X																				
Zona de Luz Directa											X	X	X	X	X																
Zona de Reflejo																X	X	X													
Zona de Sombra																			X	X	X	X	X								


 Heileen Clarisa Soza Ramirez

Juan Gabriel Calel Roquel

FOTOGRAFÍAS DE ACTIVIDADES REALIZADAS EN EL MES DE OCTUBRE DE 2018

1. El Claroscuro (se trabajó del día 1 al 4 de octubre)




Los alumnos identificaron las características de la técnica del claroscuro en el dibujo.



Los alumnos practicaron la técnica del claroscuro en cada ejercicio realizado en clase.

2. Zona de Penumbra (se trabajó del día 5 al 10 de octubre)



Los alumnos aplicaron adecuadamente la técnica de la zona de penumbra en la realización de sus dibujos.



Los alumnos manifestaron habilidades para identificar la zona de penumbra en el dibujo.

3. Zona de Proyección (se trabajó del día 11 al 15 de octubre)



Los alumnos realizaron adecuadamente los ejercicios, y proyectaron luz en cada ejercicio.



Los alumnos practicaron la zona de proyección frontal en cada ejercicio realizado en clase.

4. Zona de luz Directa (se trabajó del día 16 al 19 de octubre)

Los alumnos manifestaron habilidades en la ejercitación de la escala tonal en la zona de luz directa.



Los alumnos realizaron correctamente los ejercicios de la técnica de luz directa en una composición.

5. Zona de Reflejo (se trabajó del día 23 al 25 de octubre)



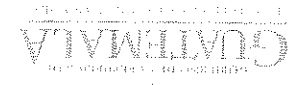
Los alumnos crearon adecuadamente dibujos utilizando la zona de reflejo a dibujos que realizaron.

6. Zona de sombra (se trabajó del día 26 al 31 de octubre)







Los alumnos crearon dibujos aplicando correctamente la zona de sombra a sus dibujos.

ACADEMIA COMUNITARIA DE ARTE CON ESPECIALIDAD EN: Dibujo y Pintura
 DEPARTAMENTO DE Santa Rosa MUNICIPIO DE Cuilapa
 CUADRO ASISTENCIA DEL MES DE OCTUBRE DE 2018



No.	Nombres	1	2	3	4	5	8	9	10	11	12	15	16	17	18	19	22	23	24	25	26	29	30	31
1	Vivian María López Gómez	X	X	X	X	X	X	X	X	X	X	X	X	X	X	X	X	X	X	X	X	X	X	X
2	Laura Jimena López Gómez	X	X	X	X	X	X	X	X	X	X	X	X	X	X	X	X	X	X	X	X	X	X	X
3	Andres Adolfo López Gómez	X	X	X	X	X	X	X	X	X	X	X	X	X	X	X	X	X	X	X	X	X	X	X
4	Tania Janeth Corado Galdamez	X	X	X	X	X	X	X	X	X	X	X	X	X	X	X	X	X	X	X	X	X	X	X
5	Nataly Ariana Corado Galdamez	X	X	X	X	X	X	X	X	X	X	X	X	X	X	X	X	X	X	X	X	X	X	X
6	Dulce María Pineda Gaitán	X	X	X	X	X	X	X	X	X	X	X	X	X	X	X	X	X	X	X	X	X	X	X
7	Luis Mario Rodas Herrarte	X	X	X	X	X	X	X	X	X	X	X	X	X	X	X	X	X	X	X	X	X	X	X
8	Elisa Sophie Herrarte Ramirez	X	X	X	X	X	X	X	X	X	X	X	X	X	X	X	X	X	X	X	X	X	X	X
9	Juliana Anyi Mallary Salazar Velásquez	X	X	X	X	X	X	X	X	X	X	X	X	X	X	X	X	X	X	X	X	X	X	X
10	Fernanda Saraí Chacón Barrera	X	X	X	X	X	X	X	X	X	X	X	X	X	X	X	X	X	X	X	X	X	X	X
11	Jeliler Armando Díaz López	X	X	X	X	X	X	X	X	X	X	X	X	X	X	X	X	X	X	X	X	X	X	X
12	Paula Consuelo García Álvarez	X	X	X	X	X	X	X	X	X	X	X	X	X	X	X	X	X	X	X	X	X	X	X
13	Jostyn Stanley Granados del Cid	X	X	X	X	X	X	X	X	X	X	X	X	X	X	X	X	X	X	X	X	X	X	X
14	Emily Nicole Castillo Mazariegos	X	X	X	X	X	X	X	X	X	X	X	X	X	X	X	X	X	X	X	X	X	X	X
15	Yolanda Sarahí Sarceño Hernández	X	X	X	X	X	X	X	X	X	X	X	X	X	X	X	X	X	X	X	X	X	X	X
16	Britani Esmeralda Rodas Avila	X	X	X	X	X	X	X	X	X	X	X	X	X	X	X	X	X	X	X	X	X	X	X
17	Victoria Alejandra Cruz Avila	X	X	X	X	X	X	X	X	X	X	X	X	X	X	X	X	X	X	X	X	X	X	X
18	Dafne Guadalupe Cruz Avila	X	X	X	X	X	X	X	X	X	X	X	X	X	X	X	X	X	X	X	X	X	X	X
19	Jorge Amilcar Jimenez Parada	X	X	X	X	X	X	X	X	X	X	X	X	X	X	X	X	X	X	X	X	X	X	X
20	Ana Gabriela Jimenez Parada	X	X	X	X	X	X	X	X	X	X	X	X	X	X	X	X	X	X	X	X	X	X	X
21	Yostin Gustavo Rodas Avila	X	X	X	X	X	X	X	X	X	X	X	X	X	X	X	X	X	X	X	X	X	X	X
22	Dulce Sofía Cristales Rustrián	X	X	X	X	X	X	X	X	X	X	X	X	X	X	X	X	X	X	X	X	X	X	X

Síguenos     www.med.gob.gt

Juan Gabriel Cabal Roquel
 Coordinador de las Comunitarias
 Dirección de Formación Artística
 Dirección General de las Artes
 -MICUDE-